

High-speed Internet Access

Your mobile workspace at this Hotspot



Surfer sans fil au Hotspot – comment faire

Vous avez un notebook avec Mobile Unlimited de Swisscom Mobile.

Dans ce cas, vous surfez dans toute la Suisse en vous connectant toujours automatiquement au plus rapide des réseaux disponibles. La nouvelle carte Unlimited PC intègre pour la première fois 5 technologies de transfert: HSDPA, UMTS, EDGE, GPRS et WLAN.



Aperçu des technologies large bande

Toutes les technologies large bande sur une carte

La carte Unlimited PC intègre toutes les technologies qui étaient jusqu'à présent disponibles sur deux cartes PC Mobile Unlimited différentes. L'offre à large bande HSDPA démarre pendant l'été 2006 dans les grandes villes suisses.

	HSDPA High-speed Downlink Packet Access	UMTS Universal Mobile Telecommunication System	EDGE Enhanced Data for GSM-Evolution	PWLAN Wireless Local Area Network
Accès	A partir de la mi-2006 à Berne, Zurich, Genève	Environ 90% de la population	Couverture sur tout le territoire (99,8% de la population)	1000 Hotspots
Vitesse (réseau)	Jusqu'à 1,3 Mbit/s (Downlink)	Jusqu'à 384 Kbit/s	Jusqu'à 256 Kbit/s	Jusqu'à 2 Mbit/s

Si le Unlimited Data Manager ne sélectionne pas automatiquement WLAN au Hotspot, vous pouvez configurer le mode sur **automatique** dans **Paramètres > Choix de la connexion**.

Pour en savoir plus sur Mobile Unlimited, visitez le site www.swisscom-mobile.ch/mobile-unlimited

Vous avez un notebook compatible avec le WLAN

Un notebook compatible avec le WLAN vous permet d'envoyer vos données et vos e-mails sur plus de 1000 Hotspots dans toute la Suisse, jusqu'à un débit de 2Mbit/s. Vous pouvez utiliser Public Wireless LAN soit avec un abonnement NATEL® de Swisscom Mobile, soit avec une Value Card, ou encore directement à l'aide d'une carte de crédit.

Venez consulter les pages suivantes pour en savoir plus sur les avantages de Public Wireless LAN.

Pour obtenir un aperçu de tous les Hotspots et de toutes les informations tarifaires, visitez le site www.swisscom-mobile.ch/pwlan

Public Wireless LAN – le chemin le plus rapide vers Internet

Avec Public Wireless LAN, vous surfez à l'extérieur aussi rapidement que chez vous ou bien au bureau. Il vous suffit de lancer votre navigateur et vous êtes directement en ligne.

Rapide

Grâce à des taux de transmission allant jusqu'à 2 Mbit/s, vous pouvez également télécharger ou envoyer des fichiers volumineux.

Simple

Vous n'avez plus besoin de câbles ou de logiciels ou matériels supplémentaires. Il vous suffit de vous équiper d'un notebook compatible avec le Wireless LAN.

Confortable

Vous pouvez désormais payer par facture NATEL®, acheter une Value Card ou débiter vos frais directement sur votre carte de crédit.

Hotspots à perte de vue

Utilisez désormais Public Wireless LAN de Swisscom Mobile sur plus de 1000 Hotspots dans toute la Suisse: dans les gares, les restaurants, les hôtels, les salles de conférence, lors de manifestations, etc.

Grâce aux contrats avec d'autres opérateurs et la Wireless Broadband Alliance présente au niveau international, vous profitez en plus des 25 000 autres sites partout dans le monde. La liste des pays dans lesquels vous pouvez utiliser Public Wireless LAN de Swisscom Mobile s'allonge de jour en jour.

Où se trouve le Hotspot le plus proche?

Avant votre prochain voyage, vérifiez s'il existe un Hotspot sur votre lieu de séjour.

Pour obtenir un aperçu de tous les Hotspots Swisscom Mobile et des sites de nos partenaires d'itinérance à l'étranger, visitez le site www.swisscom-mobile.ch/hotspots



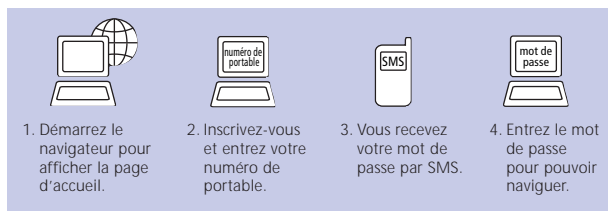
Découvrez la mobilité optimale et les avantages de Public Wireless LAN de Swisscom Mobile en termes de rentabilité, éprouvés pour la technologie mobile Intel® Centrino™.

Swisscom Mobile est membre de la Wireless Broadband Alliance (WBA). Vous profitez ainsi de plus de 25 000 Hotspots dans le monde entier.

Choisissez comment utiliser Public Wireless LAN

Consultez un Hotspot pour avoir immédiatement accès à vos e-mails, vos données d'entreprise et Internet. Trois possibilités s'offrent à vous: si vous êtes client de Swisscom Mobile, payez en tout confort par facture NATEL®. Si vous n'avez pas d'abonnement NATEL® de Swisscom Mobile, il vous suffit d'acheter une Value Card ou de débiter vos frais directement sur votre carte de crédit.

Par facture NATEL®

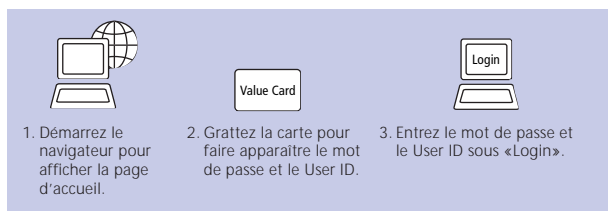


Le diagramme illustre quatre étapes de l'authentification par facture NATEL. 1. Démarrer le navigateur pour afficher la page d'accueil. 2. Inscrire le numéro de portable. 3. Recevoir le mot de passe par SMS. 4. Entrer le mot de passe pour naviguer.

1. Démarrez le navigateur pour afficher la page d'accueil.
2. Inscrivez-vous et entrez votre numéro de portable.
3. Vous recevez votre mot de passe par SMS.
4. Entrez le mot de passe pour pouvoir naviguer.

Uniquement avec un abonnement NATEL® de Swisscom Mobile. Si vous surfez à l'étranger depuis un site de l'un de nos partenaires d'itinérance, les frais vous seront également débités par facture NATEL®. Si votre numéro appartient à un contrat d'entreprise, il doit être activé par votre administrateur.

Par Value Cards

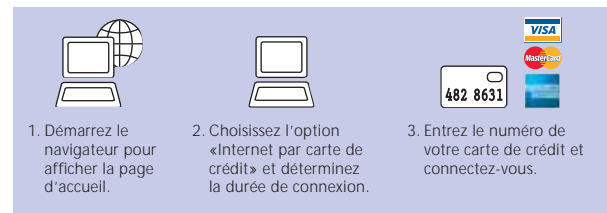


Le diagramme illustre trois étapes de l'authentification par Value Card. 1. Démarrer le navigateur pour afficher la page d'accueil. 2. Gratter la carte pour faire apparaître le mot de passe et le User ID. 3. Entrer le mot de passe et le User ID sous «Login».

1. Démarrez le navigateur pour afficher la page d'accueil.
2. Grattez la carte pour faire apparaître le mot de passe et le User ID.
3. Entrez le mot de passe et le User ID sous «Login».

Les Value Cards sont disponibles sur tous les Hotspots et dans les Swisscom Shops. Vous choisissez entre un crédit de temps (le temps s'écoule sans interruption à partir de la première connexion) ou bien un crédit de valeur (connexions multiples jusqu'à ce que le temps de connexion effectif soit entièrement épuisé). Les Value Cards ne sont valables que sur les Hotspots de Swisscom Mobile.

Par carte de crédit



Le diagramme illustre trois étapes de l'authentification par carte de crédit. 1. Démarrer le navigateur pour afficher la page d'accueil. 2. Choisir l'option «Internet par carte de crédit» et déterminer la durée de connexion. 3. Entrer le numéro de la carte de crédit et se connecter.

1. Démarrez le navigateur pour afficher la page d'accueil.
2. Choisissez l'option «Internet par carte de crédit» et déterminez la durée de connexion.
3. Entrez le numéro de votre carte de crédit et connectez-vous.

Lors du login par carte de crédit, vous choisissez aussi entre un crédit de temps (le temps s'écoule sans interruption à partir de la première connexion) ou bien un crédit de valeur (connexions multiples jusqu'à ce que le temps de connexion effectif soit entièrement épuisé). Le paiement par carte de crédit est uniquement possible sur les Hotspots de Swisscom Mobile.

Tarifs

Vous trouverez les tarifs actuels pour Public Wireless LAN à l'adresse www.swisscom-mobile.ch/pwlan

Public Wireless LAN pour vos conférences au Hotspot

Pour vos séminaires et conférences, nous vous proposons des forfaits journaliers avec une connexion unique pour tous les participants. Votre Hotspot ou notre hotline technique au 0900 333 22 1 se feront un plaisir de vous conseiller.

Tout dépend de la bonne configuration

Normalement, il vous suffit simplement de lancer le navigateur au Hotspot, qui recherche alors automatiquement la page d'accueil de Public Wireless LAN.

Si la page n'apparaît pas, saisissez l'adresse **www.pwlan.ch**.

Si malgré tout aucune connexion ne s'effectue, vérifiez les paramètres suivants. Suivant l'appareil et le système d'exploitation, le réseau doit être configuré sur **MOBILE** et une connexion réseau non sécurisée doit être autorisée:

Configuration Wireless LAN

SSID	MOBILE
WEP	Désactiver l'encodage
Mode	Infrastructure

Paramètres réseau

Adresse IP	Connexion automatique
Adresse DNS	Connexion automatique

Paramètres du navigateur

Configurations du Proxy **Désactiver**

Veuillez vérifier que pour l'accès aux données d'entreprise, un client VPN (Virtual Private Network) est bien configuré par l'administrateur de votre entreprise.

Les Hotspots de Swisscom Mobile supportent l'authentification encodée automatique par carte SIM. Il est nécessaire de disposer du logiciel pilote pour EAP-SIM/802.1x pour pouvoir utiliser cette méthode d'accès simple et sécurisée sans connexion manuelle.

Si l'établissement de la connexion vous pose des problèmes, n'hésitez pas à appeler notre hotline technique: 0900 333 22 1.

Informations

Vous trouverez ici d'autres informations.

www.swisscom-mobile.ch/pwlan

Notre service à la clientèle est disponible par téléphone 24h/24, 7 jours sur 7.

Pour des renseignements généraux

En Suisse: 0800 55 64 64 (gratuit)
Depuis l'étranger: +41 62 286 12 12 (payant)

Pour des renseignements techniques

En Suisse: 0900 333 22 1
(gratuit, sous réserve de modifications du prix)

Depuis l'étranger: +41 900 333 22 1 (payant)

E-mail: pwlan.helpdesk@swisscom.com

www.swisscom-mobile.ch/pwlan